
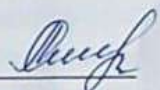




Муниципальное казенное общеобразовательное учреждение
«Тушиловская основная общеобразовательная школа»

<p>«Рассмотрено» Руководитель ШМО Гуманитарного цикла</p> <p>Лазурченко Ю.Ю.  Протокол № 1 от _____ « 29 » 08 2023г.</p>	<p>«Согласовано» Заместитель директора школы по УВР</p> <p>Ломонос О.А.  Протокол № 1 от _____ « 30 » 08 . 2023г.</p>	<p>«Утверждаю» Директор МКОУ "Тушиловская ООШ"</p>  <p>Смирнова Е.А.  Приказ № 1/3700 « 31 » 08 2023г.</p>
---	--	--

РАБОЧАЯ ПРОГРАММА
«РОДНОЙ РУССКИЙ ЯЗЫК»

Класс 6
Количество часов в год : 34ч
Количество часов в неделю: 1ч
Учитель : Сайгидова К.О.
Учебный год : 2023-2024г

1. Пояснительная записка:

<p>Название, автор и год издания авторской учебной программы, на основе которой разработана Рабочая программа</p>	<p>Александрова О. М. Русский родной язык. Рабочая программа. 6 класс : учеб. пособие для общеобразоват. организаций / О. М. Александрова, Ю. Н. Гостева, И. Н. Добротина ; под ред. О. М. Александровой. – М. : Просвещение, 2020. – 147 с.</p>
<p>Цели данной программы обучения в области формирования системы знаний, умений.</p>	<ul style="list-style-type: none">• воспитание гражданина и патриота; формирование представления о русском языке как духовной, нравственной и культурной ценности народа; осознание национального своеобразия русского языка; формирование познавательного интереса, любви, уважительного отношения к русскому языку, а через него – к родной культуре; воспитание ответственного отношения к сохранению и развитию родного языка, формирование волонтерской позиции в отношении популяризации родного языка; воспитание уважительного отношения к культурам и языкам народов России; овладение культурой межнационального общения;• совершенствование коммуникативных умений и культуры речи, обеспечивающих свободное владение русским литературным языком в разных сферах и ситуациях его использования; обогащение словарного запаса и грамматического строя речи учащихся; развитие готовности и способности к речевому взаимодействию и взаимопониманию, потребности в речевом самосовершенствовании;• расширение знаний о таких явлениях и категориях современного русского литературного языка, которые обеспечивают его нормативное, уместное, этическое использование в различных сферах и ситуациях общения; о стилистических ресурсах русского языка; об основных нормах русского литературного языка; о национальной специфике русского языка и языковых единицах, прежде всего о лексике и фразеологии с национально-культурной семантикой; о русском речевом этикете;• совершенствование умений опознавать, анализировать, классифицировать языковые факты, оценивать их с точки зрения нормативности, соответствия ситуации и сфере общения; умений работать с текстом, осуществлять информационный поиск, извлекать и преобразовывать необходимую информацию;• развитие проектного и исследовательского мышления, приобретение практического опыта исследовательской работы по русскому языку, воспитание самостоятельности в приобретении знаний.
<p>Задачи данной программы обучения в области формирования системы знаний, умений.</p>	<p>Важнейшими задачами курса являются приобщение обучающихся к фактам русской языковой истории в связи с историей русского народа; формирование представлений школьников о сходстве и различиях русского и других языков в контексте богатства и своеобразия языков, национальных традиций и культур народов России и мира; расширение представлений о русской языковой картине мира, о национальном языке как базе общезначимых нравственно-</p>

	интеллектуальных ценностей, поведенческих стереотипов и т. п., что способствует воспитанию патриотического чувства, гражданственности, национального самосознания и уважения к языкам и культурам других народов нашей страны и мира.
Учебно-методический комплект.	1. Александрова О. М. Русский родной язык. Примерные рабочие программы. 5–9 классы : учеб. пособие для общеобразоват. организаций / О. М. Александрова, Ю. Н. Гостева, И. Н. Добротина ; под ред. О. М. Александровой. – М. : Просвещение, 2020. – 147 с. 2. Русский родной язык: 6 класс: учебное пособие для общеобразовательных организаций / [О. М. Александрова, О. В. Загоровская, С. И. Богданов и др.]. – М.: Просвещение, 2018.
Количество учебных часов, на которое рассчитано изучение предмета, курса, в том числе тематическое распределение часов и количество часов для проведения контрольных, лабораторных, практических работ.	Программа по русскому родному языку составлена на основе требований к предметным результатам освоения основной образовательной программы, представленной в Федеральном государственном образовательном стандарте основного общего образовани. 6 класс (34ч): Раздел 1. Язык и культура Раздел 2. Культура речи Раздел 3. Речь. Речевая деятельность. Текст Резерв учебного времени –
Формы организации учебного процесса. Формы текущего контроля знаний учащихся (текущий контроль – текущий, четвертной и полугодовой контроль, промежуточная аттестация – итог за учебный год)	Проекты, исследовательская деятельность
Оценочные средства Рабочей программы	Русский родной язык: 6 класс: учебное пособие для общеобразовательных организаций / [О. М. Александрова, О. В. Загоровская, С. И. Богданов и др.]. – М.: Просвещение, 2018.

2. Планируемые результаты

Изучение предмета «Русский родной язык» в 6-м классе должно обеспечивать достижение **предметных результатов** освоения курса в соответствии с требованиями Федерального государственного образовательного стандарта основного общего образования. Система планируемых результатов даёт представление о том, какими именно знаниями, умениями, навыками, а также личностными, познавательными, регулятивными и коммуникативными универсальными учебными действиями овладеют обучающиеся в ходе освоения содержания учебного предмета «Русский родной язык» в 6-м классе.

Предметные результаты изучения учебного предмета «Русский родной язык» на уровне основного общего образования ориентированы на применение знаний, умений и навыков в учебных ситуациях и реальных жизненных условиях.

В конце **второго** года изучения курса русского родного языка в основной общеобразовательной школе предметные результаты должны отражать сформированность следующих умений.

«Язык и культура»:

- приводить примеры, которые доказывают, что изучение русского языка позволяет лучше узнать историю и культуру страны;
- распознавать диалектизмы; объяснять национально-культурное своеобразие диалектизмов (в рамках изученного);

- понимать и истолковывать значения русских слов с национальнокультурным компонентом, правильно употреблять их в речи (в рамках изученного);
 - приводить примеры национального своеобразия, богатства, выразительности русского родного языка (в рамках изученного);
- понимать и истолковывать значения фразеологических оборотов с национально-культурным компонентом; комментировать (в рамках изученного) историю происхождения таких фразеологических оборотов; уместно употреблять их;
- правильно употреблять пословицы, поговорки, крылатые слова и выражения;
- характеризовать процесс заимствования иноязычных слов как результат взаимодействия национальных культур (на конкретных примерах);
- целесообразно употреблять иноязычные слова и заимствованные фразеологизмы;
- объяснять происхождение названий русских городов (в рамках изученного);
- регулярно использовать словари, в том числе толковые словари, словари иностранных слов, фразеологические словари, словари пословиц и поговорок, крылатых слов и выражений; словари синонимов, антонимов.

«Культура речи»:

- соблюдать нормы ударения в отдельных грамматических формах имён существительных, имён прилагательных; глаголов (в рамках изученного);
- различать варианты орфоэпической и акцентологической нормы; употреблять слова с учётом произносительных вариантов современной орфоэпической нормы;
- употреблять слова в соответствии с их лексическим значением и требованием лексической сочетаемости;
- корректно употреблять термины в учебно-научном стиле речи (в рамках изученного);
- употреблять имена существительные, имена прилагательные, глаголы с учётом стилистических норм современного русского языка (в рамках изученного);
 - анализировать и различать типичные речевые ошибки;
- редактировать текст с целью исправления речевых ошибок;
- выявлять и исправлять речевые ошибки в устной и письменной речи;
- редактировать предложения с целью исправления грамматических ошибок;
- анализировать и оценивать с точки зрения норм современного русского литературного языка чужую и собственную речь;
- корректировать речь с учётом её соответствия основным нормам современного литературного языка;
- соблюдать русскую этикетную вербальную и невербальную манеру общения;
- использовать принципы этикетного общения, лежащие в основе национального русского речевого этикета;
- использовать толковые, в том числе мультимедийные, словари для определения лексического значения слова и особенностей его употребления;
 - использовать орфоэпические, в том числе мультимедийные, орфографические словари для определения нормативных вариантов произношения и правописания;
- использовать словари синонимов, антонимов, омонимов, паронимов для уточнения значения слов, подбора к ним синонимов, антонимов, омонимов, паронимов, а также в процессе редактирования текста;
- использовать грамматические словари и справочники для уточнения нормы формообразования, словоизменения и построения словосочетания и предложения; опознавания вариантов грамматической нормы; в процессе редактирования текста;
- использовать орфографические словари и справочники по пунктуации для определения нормативного написания слов и постановки знаков препинания в письменной речи.

«Речь. Речевая деятельность. Текст»:

- владеть основными правилами информационной безопасности при общении в социальных сетях;
- владеть умениями информационной переработки прослушанного или прочитанного текста; основными способами и средствами получения, переработки и преобразования информации;
- создавать тексты в жанре ответов разных видов;

- уместно использовать жанры разговорной речи в ситуациях неформального общения;
- создавать тексты как результат проектной (исследовательской) деятельности;
- строить устные учебно-научные сообщения (ответы на уроке) различных видов.

3.Содержание учебного предмета

♦ Второй год обучения (34 ч)

Раздел 1. Язык и культура

Краткая история русского литературного языка. Роль церковнославянского (старославянского) языка в развитии русского языка. Диалекты как часть народной культуры. Диалектизмы, их национальнокультурное своеобразие. Сведения о диалектных названиях предметов быта, значениях слов, понятиях, не свойственных литературному языку и несущих информацию о способах ведения хозяйства, особенностях семейного уклада, обрядах, обычаях, народном календаре и др. Использование диалектной лексики в произведениях художественной литературы.

Иноязычные лексические заимствования как результат взаимодействия национальных культур. Лексика, заимствованная русским языком из языков народов России и мира. Заимствования из славянских и неславянских языков. Причины заимствований. Особенности освоения иноязычной лексики (общее представление). Роль заимствованной лексики в современном русском языке.

Пополнение словарного состава русского языка новой лексикой. Современные неологизмы и их группы по сфере употребления и стилистической окраске.

Национально-культурная специфика русской фразеологии. Исторические прототипы фразеологизмов. Отражение во фразеологии обычаев, традиций, быта, исторических событий, культуры и т. п. (начать с азов, от доски до доски, приложить руку и т. п. – информация о традиционной русской грамотности и др.).

Раздел 2. Культура речи

Основные орфоэпические нормы современного русского литературного языка. Произносительные различия в русском языке, обусловленные темпом речи. Стилистические особенности произношения и ударения (литературные, разговорные, устарелые и профессиональные). Нормы произношения отдельных грамматических форм; заимствованных слов: ударение в форме родительного падежа множественного числа существительных; ударение в кратких формах прилагательных; подвижное ударение в глаголах; ударение в формах глагола прошедшего времени; ударение в возвратных глаголах в формах прошедшего времени мужского рода; ударение в формах глаголов II спряжения на -ить; глаголы звонить, включит и др. Варианты ударения внутри нормы: бАловать – баловАть, обеспЕчение – обеспЕчение.

Основные лексические нормы современного русского литературного языка. Синонимы и точность речи. Смысловые, стилистические особенности употребления синонимов.

Антонимы и точность речи. Смысловые, стилистические особенности употребления антонимов.

Лексические омонимы и точность речи. Смысловые, стилистические особенности употребления лексических омонимов.

Типичные речевые ошибки, связанные с употреблением синонимов, антонимов и лексических омонимов в речи.

Основные грамматические нормы современного русского литературного языка. Категория склонения: склонение русских и иностранных имён и фамилий; названий географических объектов; именительный падеж множественного числа существительных на -а/-я и -ы/-и (директора, договоры); родительный падеж множественного числа существительных

мужского и среднего рода с нулевым окончанием и окончанием -ов (баклажанов, яблок, гектаров, носков, чулок); родительный падеж множественного числа существительных женского рода на -ня (басен, вишен, богинь, тихонь, кухонь); творительный падеж множественного числа существительных 3-го склонения; родительный падеж единственного числа ки в речи.

Нормы употребления форм имён существительных в соответствии с типом склонения (в санаторий – не «санаторию», стукнуть туфлей – не «туфлем»), родом существительного (красного платья – не «платьи»), принадлежностью к разряду одушевлённости-неодушевлённости (смотреть на спутника – смотреть на спутник), особенностями окончаний форм множественного числа (чулок, носков, апельсинов, мандариновё; профессора, паспорта и т. д.).

Нормы употребления имён прилагательных в формах сравнительной степени (ближайший – не «самый ближайший»), в краткой форме (медлен – медленен, торжествен – торжественен).

Варианты грамматической нормы: литературные и разговорные падежные формы имён существительных. Отражение вариантов грамматической нормы в словарях и справочниках.

Речевой этикет. Национальные особенности речевого этикета. Принципы этикетного общения, лежащие в основе национального речевого этикета: сдержанность, вежливость, использование стандартных речевых формул в стандартных ситуациях общения, позитивное отношение к собеседнику. Этика и речевой этикет. Соотношение понятий «этика» – «этикет» – «мораль»; «этические нормы» – «этикетные нормы» – «этикетные формы». Устойчивые формулы речевого этикета в общении. Этикетные формулы начала и конца общения. Этикетные формулы похвалы и комплимента. Этикетные формулы благодарности. Этикетные формулы сочувствия, утешения.

Раздел 3. Речь. Речевая деятельность. Текст

Язык и речь. Виды речевой деятельности. Эффективные приёмы чтения. Предтекстовый, текстовый и послетекстовый этапы работы.

Текст как единица языка и речи. Текст, тематическое единство текста. Тексты описательного типа: определение, дефиниция, собственно описание, пояснение.

Функциональные разновидности языка.

Разговорная речь. Рассказ о событии, бывальщина.

Учебно-научный стиль. Словарная статья, её строение. Научное сообщение (устный ответ). Содержание и строение учебного сообщения (устного ответа). Структура устного ответа. Различные виды ответов: ответанализ, ответ-обобщение, ответ-добавление, ответ-группировка. Языковые средства, которые используются в разных частях учебного сообщения (устного ответа). Компьютерная презентация. Основные средства и правила создания и предъявления презентации слушателям.

Публицистический стиль. Устное выступление.

Язык художественной литературы. Описание внешности человека.

Резерв учебного времени

.4 Учебно-тематическое планирование

№ урока	Название тем и уроков	Основное содержание	Дата		Материалы учебно-пособи я	Кол-во часов
			План	Факт		
Язык и культура						
1.	Из истории русского литературного языка	Как и почему изменяется наш язык. У истоков современного русского языка			§ 1	1
2.	Из истории русского литературного языка	Переход языка великорусской народности к русскому национальному языку в Петровскую эпоху. Орфографический практикум			§ 1	1
3.	Диалекты как часть народной культуры	Диалекты как часть народной культуры. Диалектизмы и их национально-культурное своеобразие. Диалектное членение русского языка на современном этапе (общее представление)			§ 2	1
4.	Лексические заимствования как результат взаимодействия национальных культур	Слова, заимствованные из старославянского языка, тематические группы старославянизмов в современном русском литературном языке. Заимствования из славянских и неславянских языков			§ 3	1
5.	Особенности освоения иноязычной лексики	Роль заимствованной лексики в современном русском языке. Орфографический и пунктуационный практикум			§4	1
6.	Современные неологизмы	Пополнение словарного состава русского языка новой лексикой			§5	1
7.	Отражение во фразеологии истории и культуры народа	Употребление фразеологизмов. Орфографический и пунктуационный практикум			§6	1
8.	Современные фразеологизмы	Отражение во фразеологии исторических событий, культуры и т. п.			§7	1
9.	Проверочная работа № 1	Ключевые слова раздела.				1
10.	Проверочная работа № 1	Обобщение материала. Представление результатов проектных, исследовательских работ				1

11.	Стилистические особенности произношения и ударения	Ударение в кратких формах прилагательных; подвижное ударение в глаголах; ударение в формах глагола прошедшего времени; ударение в возвратных глаголах в формах прошедшего времени мужского рода; ударение в формах глаголов II спряжения на <i>-ить</i> . Орфографический и пунктуационный практикум			§8	1
12.	Нормы произношения отдельных грамматических форм	Нормы произношения отдельных грамматических форм; заимствованных слов: ударение в форме родительного падежа множественного числа существительных. Варианты ударения внутри нормы. Орфографический и пунктуационный практикум			§9	1
13.	Синонимы и точность речи	Типичные речевые ошибки, связанные с употреблением синонимов в речи. Контекстные синонимы; смысловые и стилистические синонимы. Орфографический и пунктуационный практикум			§10	1
14.	Антонимы и точность речи	Типичные речевые ошибки, связанные с употреблением антонимов в речи. Орфографический и пунктуационный практикум			§11	1
15.	Лексические омонимы и точность речи	Типы омонимов и их употребление в речи. Происхождение омонимов. Смысловые, стилистические особенности употребления лексических омонимов			§12	1
16.	Особенности склонения имён собственных	Категория склонения: склонение русских и иностранных имён и фамилий; названий географических объектов			§13	1
17.	Нормы употребления имён существительных	Нормы употребления форм имён существительных в соответствии с принадлежностью к разряду одушевлённости/неодушевлённости. Отражение вариантов грамматической нормы в словарях и справочниках			§14	1

18.	Нормы употребления имён прилагательных, числительных, местоимений	Склонение местоимений. Нормы употребления имён прилагательных в формах сравнительной степени, в краткой форме. Склонение порядковых и количественных числительных			§15	1
19.	Речевой этикет	Устойчивые формулы речевого этикета в общении. Этикетные формулы начала и конца общения. Этикетные формулы похвалы и комплимента			§16	1
20.	Проверочная работа № 2	Ключевые слова раздела. Обобщение материала. Представление результатов проектных, исследовательских работ				1
21.	Проверочная работа № 2					1
22.	Эффективные приёмы чтения	Публицистический стиль. Устное выступление. Орфографический практикум			§17	1
23.	Этапы работы с текстом	Художественная речь. Описание внешности человека. Орфографический практикум			§18	1
24.	Тематическое единство текста	Тематическое единство, тема и микротема текста			§19	1
25.	Тексты описательного типа	Тексты описательного типа: дефиниция. Ситуативная дефиниция			§20	1
26.	Разговорная речь. Рассказ о событии. Бывальщина	Особенности жанра бывальщины. Былички. Орфографический и пунктуационный практикум			§21	1
27.	Научный стиль. Словарная статья	Работа с толковым и этимологическим словарями. Ключевое слово русской культуры: <i>подвиг</i> . Орфографический и пунктуационный практикум			§22	1
28.	Научное сообщение. Устный ответ	Функционально-смысловые типы речи в научном стиле. Работа с источниками			§23	1
29.	Научное сообщение. Устный ответ	Компьютерная презентация. Основные средства и правила создания и предъявления презентации слушателям			§23	1
30.	Виды ответов	Структура устного ответа. Различные виды ответов: ответанализ, ответ-обобщение, ответдобавление, ответ-группировка			§24	1
31.	Виды ответов	Языковые средства, которые			§24	1

		используются в разных частях учебного устного ответа. Орфографический практикум				
32.	Проверочная работа № 3	Ключевые слова раздела. Обобщение материала. Представление результатов проектных, исследовательских работ				1
33.	Проверочная работа № 3					1
34.	Резерв					1

Примерные темы проектных и исследовательских работ

1. О происхождении фразеологизмов. Источники фразеологизмов.
2. Города-герои России.
3. Русизмы в языках народов России и в иностранных языках.
4. Русские пословицы и поговорки о характере, качествах человека.
5. Героические страницы русской истории в творчестве Н. К. Рериха.
6. Мы живём в мире знаков.
7. Этимология обозначений имён числительных в русском языке.
8. Диалектизмы как средство выразительности в языке художественной литературы.
9. Словарь одного слова.
10. Словарь юного болельщика, дизайнера, музыканта и др.
11. Подготовка сборника бывальщин.
12. Поэтический орфоэпический словарь: что подсказывает рифма.

5. Критерии оценивания учащихся по предмету

Система оценивания достижения планируемых результатов освоения основной образовательной программы основного общего образования в соответствии с ФГОС представляет собой сочетание разных видов оценивания, методов и форм проверки уровня достижений. Кроме того, она должна стать неотъемлемой частью системы образования, не только отражающей результат, но и влияющей на сам процесс достижения результатов освоения образовательной программы. Требуется создание системы организационно-педагогических условий формирования современной системы оценивания, в которую входит не только оценка ученика учителем, но и самооценка учащегося и взаимооценка учеников в коллективе.

ФГОС основного общего образования требует оценить не только предметные результаты, но и другие достижения: насколько учащийся умеет осуществлять поиск информации в открытом информационном пространстве; насколько и как учащийся способен сотрудничать и общаться со сверстниками; как он умеет работать на результат; как развиваются его познавательные интересы и способности; насколько он способен применять свои знания, умения и навыки в учебных и неучебных ситуациях; каким образом он приходит к выбору профильного обучения или профессии; насколько он мотивирован в своём продвижении.

Содержание и структура заданий, предлагаемых для составления работ, используемых в качестве тематического и итогового контроля, соотносятся с целями обучения русскому родному языку в основной общеобразовательной школе, в связи с чем в содержании и структуре работы реализуются компетентностный и текстоориентированный подходы к отбору и предъявлению контрольно-измерительных материалов, проверке и оцениванию результатов выполнения проверочных работ.

Процесс оценивания в курсе «Русский родной язык» имеет особенности, которые связаны с целями изучения этого курса: формированием

познавательного интереса, любви, уважительного отношения к русскому языку, а через него - к родной культуре. Чрезмерная формализация и стандартизация контроля может вызвать обратный эффект.

В ходе текущего оценивания целесообразно использовать критериальное оценивание, объектом которого является письменное или устное высказывание (сообщение) отдельного ученика или группы учеников на основе критериев, которые заранее согласованы с учениками.

Для учителя критериальное оценивание - это:

- 1) оценка-поддержка, а не жёсткий контроль;
- 2) способ получить информацию о том, как учится каждый ученик (такая информация нужна для поиска наиболее эффективных методов обучения для конкретного класса, конкретного ученика);
- 3) возможность дать ученикам обратную связь на каждом этапе освоения курса.

Критериальное оценивание - это прежде всего коммуникация «ученик - ученик», содержанием которой является определение степени освоения того или иного умения. Роль учителя в таком оценивании существенно меняется: он только помогает ученикам удерживать основную цель коммуникации - оценивания - *помочь однокласснику научиться говорить, читать, писать, слушать лучше*. Именно другие дети и учитель становятся своеобразным зеркалом, помогающим ученику увидеть, оценить свои усилия, обнаружить пробелы в своём опыте и понять, что делать дальше, чтобы улучшить результаты. А это означает, что ученик активно включается в своё обучение, у него существенно повышается мотивация.

Чтобы оценивание было продуктивным, оно должно отвечать следующим требованиям.

1. В качестве критериев оценки используются те умения, которые осваивает ученик на уроке. Например, для оценки устного сообщения ученика может быть такой набор критериев: **точность, ясность и правильность** речи и т. п.

2. Критерии вырабатываются совместно с учениками, они должны быть сформулированы кратко и чётко.

3. Критерии могут изменяться. Если все ученики в классе освоили какое-то умение, например «говорить чётко», то данный критерий больше не используется для оценки, появляется новый, связанный с умением, которое осваивается в данный момент. Слишком общие критерии конкретизируются.

4. Критические замечания должны высказываться в форме совета.

Основная цель оценки - стимулировать осмысленное обсуждение

устного сообщения или письменного текста, дружеское взаимодействие в группе, поэтому на уроке сначала обсуждается то, что получилось хорошо, а критические замечания каждый стремится сделать в мягкой форме. Этому надо специально обучать детей, поэтому сначала учитель помогает формулировать «щадящие» высказывания, обращает внимание на самые удачные; постепенно дети смогут делать это сами.

Обратная связь - ключевая цель критериального оценивания. Формы обратной связи могут быть самые разные, но качественная обратная связь обязательно показывает, где сейчас находится ученик (что уже умеет делать), какие затруднения у него возникают и как он может с ними справиться.

Обратная связь может быть представлена в разных формах: устное оценочное высказывание, письменная фиксация в тетради. Кроме того, ученики осваивают оценивание с помощью значков («плюс», «минус» и др.), этот тип оценивания нужно активно использовать на уроке при оценке небольших устных сообщений.

Поскольку взаимооценка при работе в паре, группе (этап подготовки) и при предъявлении результатов классу - неотъемлемый элемент каждого урока, ученики достаточно быстро овладевают содержанием критериев и умеют их

применять. Через некоторое время эти критерии становятся опорой для самооценки.

Использование критериального оценивания на уроках русского родного языка - один из ключевых факторов, влияющих не только на формирование устной и письменной речи школьника, но и на становление и развитие его учебной самостоятельности.

Основным видом промежуточного и итогового контроля является представление учащимися подготовленных ими проектных заданий. Оценивается как качество выполнения проектного задания, так и представление результатов проекта перед классом. Предпочтение отдаётся качественной доброжелательной оценке, позволяющей учащемуся при подготовке и представлении следующего проекта учесть результаты предыдущей оценки для создания более качественного продукта.

Темы проектных заданий представлены в рабочих программах по классам и в учебных пособиях.

Система оценивания проектной и исследовательской деятельности

При оценивании результатов работы учащихся над проектом необходимо учесть все компоненты проектной деятельности:

- 1) **содержательный компонент;**
- 2) **деятельностный компонент;**
- 3) **результативный компонент.**

При оценивании **содержательного компонента** проекта принимаются во внимание следующие критерии:

- 1) **значимость** выдвинутой проблемы и её **адекватность** изучаемой тематике;
- 2) **правильность выбора** используемых методов исследования;
- 3) **глубина раскрытия** проблемы, использование знаний из других областей;
- 4) **доказательность** принимаемых решений;
- 5) **наличие аргументации**, выводов и заключений.

Оценивая **деятельностный компонент**, принимаем во внимание:

- 1) **степень участия** каждого исполнителя в выполнении проекта;
- 2) **характер взаимодействия** участников проекта.

При оценке **результативного компонента** проекта учитываем такие критерии, как:

- 1) **качество формы** предъявления и оформления проекта;
- 2) **презентация** проекта;
- 3) **содержательность** и **аргументированность** ответов на вопросы оппонентов;
- 4) **грамотность изложения** хода исследования и его результатов;
- 5) **новизна** представляемого проекта.

Предлагаем использовать следующее распределение баллов при оценивании каждого компонента:

0 баллов	отсутствие данного компонента в проекте
1 балл	наличие данного компонента в проекте
2 балла	высокий уровень представления данного компонента в проекте

**Критерии оценивания
проектной и исследовательской деятельности учащихся**

Компонент проектной деятельности	Критерии оценивания отдельных характеристик компонента	Баллы
Содержательный	Значимость выдвинутой проблемы и её адекватность изучаемой тематике	0-2
	Правильность выбора используемых методов исследования	0-2
	Глубина раскрытия проблемы, использование знаний из других областей	0-2
	Доказательность принимаемых решений	0-2
	Наличие аргументированных выводов и заключений	0-2
Деятельностный	Степень индивидуального участия каждого исполнителя в выполнении проекта	0-2
	Характер взаимодействия участников проекта	0-2
Результативный	Форма предъявления проекта и качество его оформления	0-2
	Презентация проекта	0-2
	Содержательность и аргументированность ответов на вопросы оппонентов	0-2
	Грамотное изложение самого хода исследования и интерпретация его результатов	0-2
	Новизна представляемого проекта	0-2
Максимальный балл		24

Шкала перевода баллов в школьную отметку:

0-6 баллов - «неудовлетворительно»;

7-12 баллов - «удовлетворительно»;

13-18 баллов - «хорошо»;

19-24 балла - «отлично».

Важным аспектом работы над проектом является формирование умений само- и взаимооценивания, поэтому предлагается **«Памятка для само- и взаимооценивания компьютерной презентации»**.

По каждому параметру возможно получение до 3 баллов.

1. Соответствие цели и задачам

1. Презентация соответствует цели работы, являясь электронным документом-приложением к письменной работе или устному выступлению (2 балла).

2. Содержание презентации имеет некоторые расхождения с содержанием проектной работы (1 балл).

2. Логика, фактическая точность

1. Работа выстроена логично, без фактических ошибок, представлены ясные и убедительные аргументы. Разъяснены понятия, обеспечивающие полное понимание идей автора (2 балла).

2. Презентация должна быть более информативной. Не все ключевые положения убедительны, не все нашли место в презентации (1 балл).

3. Оригинальность и самостоятельность

1. Учащийся демонстрирует способность творчески работать, собственный творческий стиль. Ответы на вопросы грамотны, оригинальны, свидетельствуют о хорошем знании материала, умении автора отбирать необходимую информацию (2 балла).

2. В работе не чувствуется индивидуальность автора, презентация скопирована без изменений и дополнений (0 баллов).

4. Использование различных источников информации

1. Привлекаются иллюстрации, ссылки на различные источники информации, но в то же время работа самостоятельная, индивидуальная, отличается оригинальностью в решении рассматриваемых проблем (2-3 балла).

2. Работа частично не самостоятельна, однако автор не ссылается на использованные ресурсы (0-1 балл).

5. Грамотность и выразительность речи

1. Текст презентации написан без ошибок (орфографических, грамматических, пунктуационных) (2- 3 балла).

2. В тексте допущены ошибки, не все мысли выражены чётко, много повторов, неоправданных знаков препинания (0-1 балл)

6. Оформление

1. Работа оформлена в соответствии с требованиями к презентации (размер шрифта 24, все слайды имеют одинаковый цветовой фон, количество слайдов соответствует требованиям и не превышает 12—13; есть ссылки на использованные электронные текстовые материалы, фотографии, иллюстрации) (2-3 балла).

2. Работа выполнена аккуратно, без излишеств, отвлекающих читателя от рассматриваемых проблем (1 балл).

3. Требования к оформлению слайдов соблюдены не всегда: шрифт у слайдов разных размеров, автор использует разный дизайн слайдов, число слайдов превышает рекомендованную норму. Не всегда к месту разного рода анимация (0 баллов).

Максимум — 25 баллов.

Перевод в школьную отметку:

8 и менее баллов — «2»; презентация слабая по большинству критериев;

9—12 баллов — «3»; презентация требует доработки;

13—19 баллов — «4»; большинство критериев соответствует требованиям;

20—25 баллов — «5»; очень хорошая презентация.

6.Описание материально-технического и учебно-методического обеспечения Рабочей программы.

1. Александрова О. М. Русский родной язык . 6 класс : учеб. пособие для общеобразоват. организаций / О. М. Александрова, Ю. Н. Гостева, И. Н. Добротина ; под ред. О. М. Александровой. – М. : Просвещение, 2020. – 147 с.
2. Русский родной язык: 6 класс: учебное пособие для общеобразовательных организаций / [О. М. Александрова, О. В. Загоровская, С. И. Богданов и др.]. – М.: Просвещение, 2018.

Справочная литература

1. Даль, В.И. Толковый словарь русского языка. Современное написание/ В.И.Даль, - М.: ООО «Издательство Астрель», ООО «Издательство АСТ», 2011
2. Ефремова, Т.Ф. Толковый словарь словообразовательных единиц русского языка/ Т.Ф.Ефремова, - М.: Русский язык, 2010
Компьютер, мультимедийное оборудование.

ДОКУМЕНТ ПОДПИСАН
ЭЛЕКТРОННОЙ ПОДПИСЬЮ

СВЕДЕНИЯ О СЕРТИФИКАТЕ ЭП

Сертификат 646116746743375933883833707902081325236681597503

Владелец Смирнова Екатерина Алексеевна

Действителен с 25.02.2023 по 25.02.2024